

Información para la Norma oficial mexicana (NOM) Norma mexicana (únicamente para México)

La información siguiente se proporciona en el dispositivo o dispositivos descritos en este documento, en cumplimiento con los requisitos de la Norma oficial mexicana (NOM):

Importador:

Dell México S.A. de C.V.

Paseo de la Reforma 2620 – Flat 11*

Col. Lomas Altas

11950 México, D.F.

Número de modelo reglamentario: P33G/P25F

Voltaje de entrada: 100 – 240 VAC

Corriente de entrada (máximo): 1.50 A/1,60 A/1,70 A/2,50 A

Frecuencia de entrada: 50 – 60 Hz

Corriente nominal de salida: 3,34 A/4,62 A

Voltaje nominal de salida: 19,50 VDC

Para obtener información más detallada, lea la información sobre seguridad enviada con su equipo. Para obtener información adicional sobre las mejores prácticas de seguridad, consulte dell.com/regulatory_compliance.

Information in this document is subject to change without notice. © 2011 Dell Inc. All rights reserved.

Dell™, the DELL logo, and Inspiron™ are trademarks of Dell Inc. Windows® is a registered trademark of Microsoft Corporation in the United States and/or other countries.

Regulatory model: P33G/P25F | Type: P33G001/P25F001

Computer model: Inspiron 5420/5520/7420/7520

Информация в данном документе может быть изменена без уведомления.

© 2011 Dell Inc. Все права защищены.

Dell™, логотип DELL и Inspiron™ являются товарными знаками Dell Inc. Windows® является зарегистрированным товарным знаком Microsoft Corporation в США и (или) в других странах.

Нормативная модель: P33G/P25F | Тип: P33G001/P25F001

Модель компьютера: Inspiron 5420/5520/7420/7520

Informacije u ovom dokumentu podložne su promenama bez prethodnog obaveštenja.

© 2011 Dell Inc. Sva prava zadržana.

Dell™, DELL logotip i Inspiron™ su zaštićeni žigovi kompanije Dell Inc. Windows® je registrovani zaštićeni žig korporacije Microsoft u Sjedinjenim Državama i/ili u drugim zemljama.

Regulatorni model: P33G/P25F | Tip: P33G001/P25F001

Model računara: Inspiron 5420/5520/7420/7520

Bu belgede bulunun bilgiler önceden bildirilmeksizin değiştirilebilir.

© 2011 Dell Inc. Tüm hakları saklıdır.

Dell™, DELL logosu ve Inspiron™, Dell Inc'in ticari markalarıdır. Windows® Microsoft Corporation'in Birleşik Devletler'de ve/veya diğer ülkelerde tescilli ticari markasıdır.

Resmî model: P33G/P25F | Tip: P33G001/P25F001

Bilgisayar modeli: Inspiron 5420/5520/7420/7520

המידע במסמך זה עשוי להשתנות ללא הודעה. © 2011 Dell Inc. כל הזכויות שמורות.

Dell™, הסמל של Dell ו-Inspiron™ הם סימנים מסחריים של Dell Inc. Windows® הוא סימן מסחרי רשום של Microsoft Corporation בארצות הברית ו/או בארצות אחרות.

דגם תקינה: P33G/P25F | סוג: P33G001/P25F001

דגם מחשב: Inspiron 5420/5520/7420/7520

More Information

To learn about the features and advanced options available on your laptop, click **Start**→ **All Programs**→ **Dell Help Documentation** or go to support.dell.com/manuals.

To contact Dell for sales, technical support, or customer service issues, go to dell.com/ContactDell. Customers in the United States can call 800-WWW-DELL (800-999-3355).

Дополнительная информация

Чтобы изучить основные возможности и расширенные функции компьютера, нажмите кнопку **Пуск**→ **Программы**→ **Справочная документация Dell**, или перейдите на веб-сайт support.dell.com/manuals.

Чтобы связаться с Dell по вопросам покупки, технической поддержки или обслуживания клиентов, перейдите на веб-сайт dell.com/ContactDell. Телефон для клиентов в США 800-WWW-DELL (800-999-3355).

Više informacija

Da biste saznali više o funkcijama i naprednim opcijama svog prenosnog računara, kliknite na **Start**→ **Svi programi**→ **Dell Help Documentation** ili idite na support.dell.com/manuals.

Da biste se obratili kompaniji Dell u vezi sa prodajom, tehničkom podrškom ili korisničkom podrškom, idite na dell.com/ContactDell. Customers in the United States can call 800-WWW-DELL (800-999-3355).

Daha Fazla Bilgi

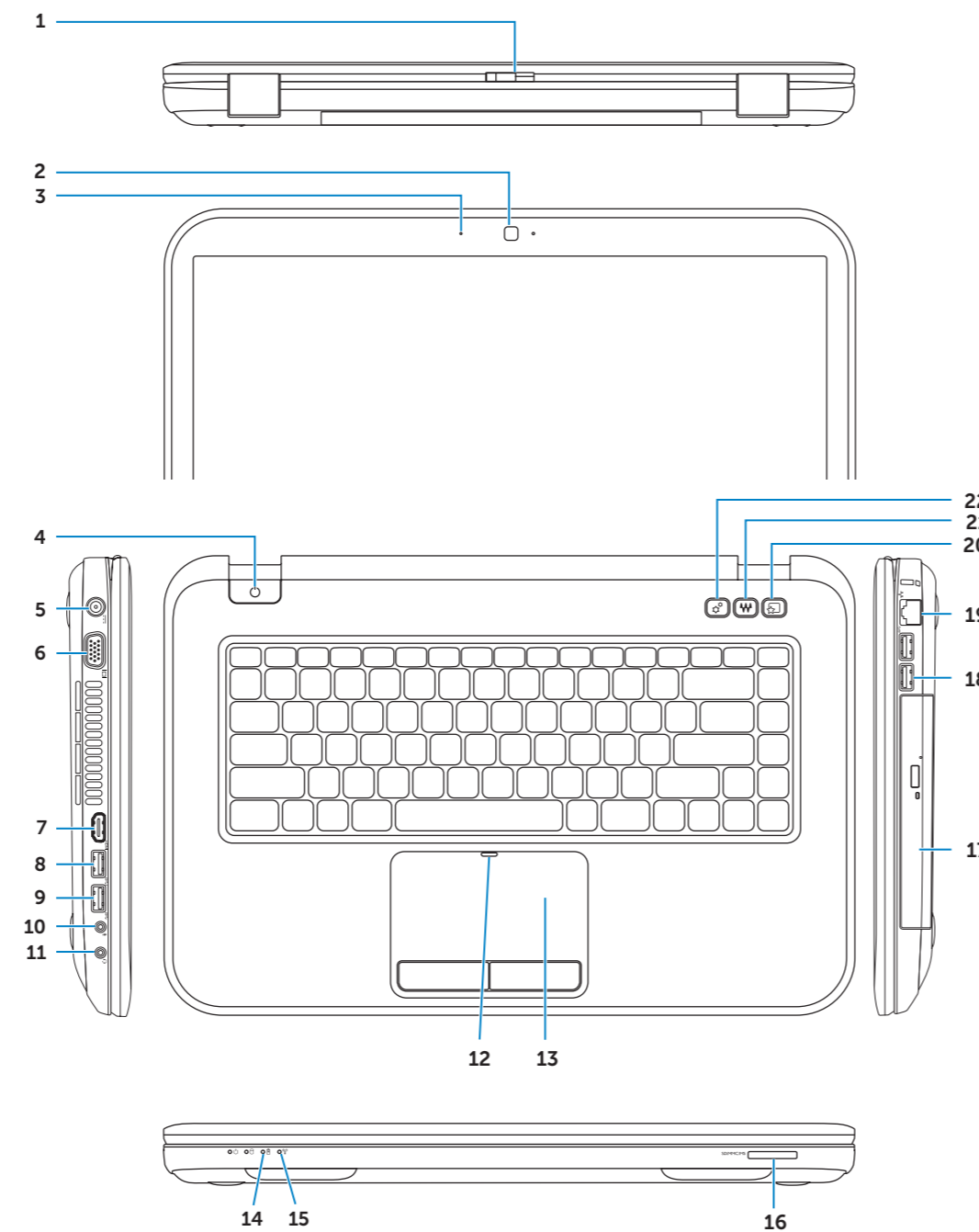
Dizüstü bilgisayarınızdaki özellikler ve gelişmiş seçenekler için **Başlat**→ **Tüm Programlar**→ **Dell Yardım Belgeleri** öğesini tıklatın veya şu adrese gidin: support.dell.com/manuals.

Satış, teknik destek veya müşteri hizmetleri konularında Dell ile iletişime geçmek için dell.com/ContactDell adresine gidin. Birleşik Devletler'deki müşteriler 800-WWW-DELL numarasından telefonla ulaşabilir (800-999-3355).

Computer Features

Внешний вид компьютера | Funkcije računara

Bilgisayar Özellikleri | תכונות מחשב



1. Switch release latch
2. Camera
3. Microphone
4. Power button
5. Power adapter connector
6. VGA connector
7. HDMI connector
8. USB 3.0 connector with PowerShare
9. USB 3.0 connector
10. Microphone connector
11. Headphone/Microphone combo connector
12. Touchpad status light
13. Touchpad
14. Battery status light
15. Wireless status light
16. 8-in-1 Media Card Reader
17. Optical drive
18. USB 3.0 connectors (2)
19. Network connector
20. Dell Instant Launch button
21. Dell Audio With Preset Switch button
22. Windows Mobility Center button

1. Anahtar serbest bırakma mandalı
2. Kamera
3. Mikrofon
4. Güç düğmesi
5. Güç adaptörü konektörü
6. VGA konektörü
7. HDMI konektörü
8. PowerShare özelliği bulunan USB 3.0 konektörü
9. USB 3.0 konektörü
10. Mikrofon konektörü
11. Kulaklık/Mikrofon birleşik konektörü
12. Dokunmatik yüzey durumu ışığı
13. Dokunmatik fare
14. Pil durumu ışığı
15. Kablosuz durumu ışığı
16. 8'i 1 Arada Ortam Kartı Okuyucu
17. Optik sürücü
18. USB 3.0 konektörleri (2)
19. Ağ konektörü
20. Dell Instant Launch düğmesi
21. Dell Audio With Preset Switch düğmesi
22. Windows Mobility Center düğmesi

1. Зашелка-переключатель
2. Камера
3. Микрофон
4. Кнопка питания
5. Разъем для блока питания
6. Разъем VGA
7. Разъем HDMI
8. Разъем USB 3.0 с функцией PowerShare
9. Разъем USB 3.0
10. Разъем микрофона
11. Комбинированный разъем для наушников с микрофоном
12. Индикатор состояния сенсорной панели
13. Сенсорная панель
14. Индикатор состояния батареи
15. Индикатор состояния беспроводного соединения
16. Устройство считывания мультимедийных карт памяти 8-в-1
17. Оптический дисковод
18. Разъемы USB 3.0 (2 шт.)
19. Сетевой разъем
20. Кнопка мгновенного запуска Dell
21. Кнопка-переключатель выбора звукового режима Dell
22. Кнопка центра мобильности Windows

1. מתג תפס שחרור
2. מצלמה
3. מיקרופון
4. לחצן הפעלה
5. מחבר מתאם זרם
6. מחבר VGA
7. מחבר HDMI
8. מחבר USB 3.0 עם PowerShare
9. מחבר USB 3.0
10. מחבר מיקרופון
11. מחבר משולב של אוזניות/מיקרופון
12. נורית מצב משטח מגע
13. משטח מגע
14. נורית מצב סוללה
15. נורית מצב אלחוט
16. קורא כרטיסי מדיה 8 ב-1
17. כונן אופטי
18. מחברי USB 3.0 (2)
19. הערה: מיקום המחברים עשוי להשתנות.
20. מחבר רשת
21. לחצן הפעלה מיידית של Dell
22. לחצן שמע עם מתג הגדרות מראש של Dell
23. לחצן מרכז הניידות של Windows

inspiron

14R/15R

Quick Start Guide

Руководство по быстрому запуску | Vodič za brzi početak

Hızlı Başlangıç Kılavuzu | מדריך להתחלה מהירה



Printed in China

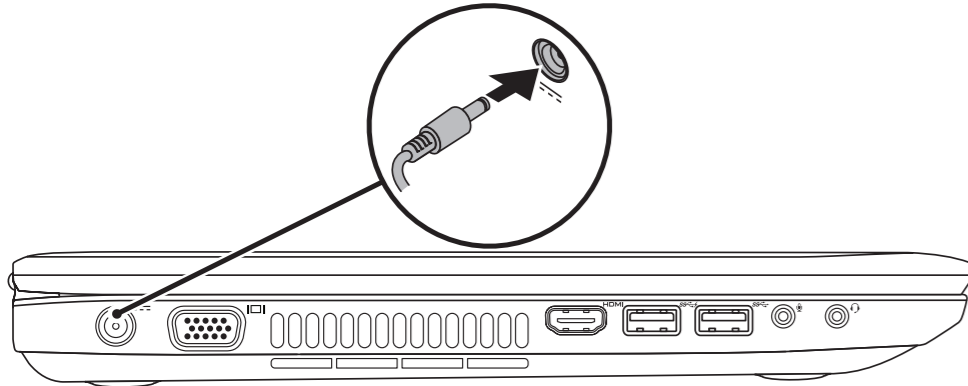
2013 - 03

Quick Start

Быстрый запуск | Brzi početak | Hızlı Başlangıç | התחלה מהירה


1 Connect the power adapter

Подключите блок питания | Povežite adapter za napajanje
Güç adaptörünü bağlayın | חבר את מתאם הזרם



2 Press the power button

Нажмите кнопку питания | Pritisnite dugme za napajanje
Güç düğmesine basın | לחץ על לחצן ההפעלה



3 Follow Windows setup

Выполните указания программы установки Windows | Praćenje Windows podešavanja
Windows kurulumunu izleyin | Windows-ב הנחיות ההתקנה



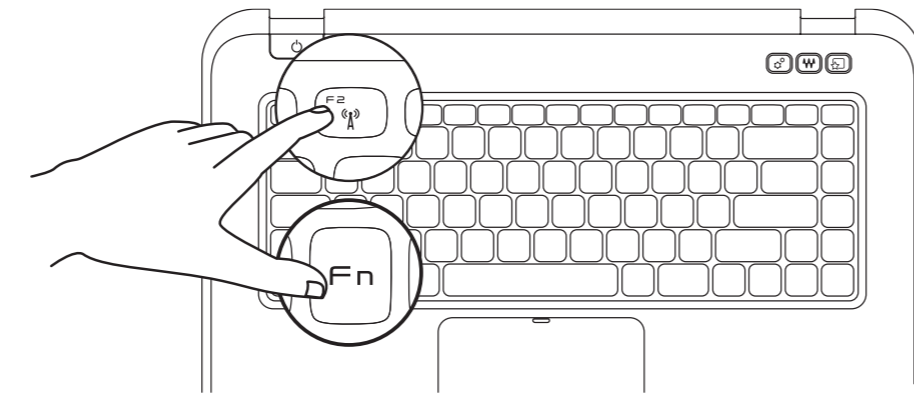
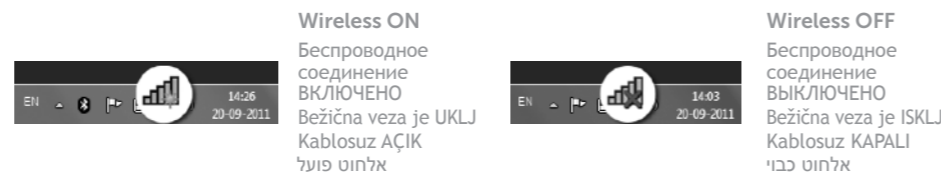
Record your Windows password here

NOTE: Do not use the @ symbol in your password

Запишите свой пароль Windows в этом поле
ПРИМЕЧАНИЕ: Не используйте символ @ в своем пароле
Ovde zabeležite Windows lozinku
NAPOMENA: nemojte koristiti simbol @ u vašoj šifri
Windows parolanızı buraya kaydedin
NOT: Parolanızda @ simgesini kullanmayın
תעד כאן את סיסמת Windows שלך
הערה: אין להשתמש בסימן @ בסימה

4 Check wireless status

Проверка состояния беспроводного соединения | Provera statusa bežične veze
Kablosuz durumunu kontrol edin | בדוק מצב אלחוט



Function Keys

Функциональные клавиши | Funkcijski tasteri | Fonksiyon Tuşları | מקשי פונקציה

F1	Switch to external display	Переключение на внешний монитор Prelazak na spoljni ekran Harici ekrana geçiş yap תינוציא הגוצתל רובע
F2	Turn off/on wireless	Включение/выключение беспроводного соединения Isključivanje/uključivanje bežične veze Kablosuz özelliğini aç/kapat הפעל/כבה אלחוט
F3	Enable/disable touchpad	Включение/выключение сенсорной панели Omogućavanje/onemogućavanje dodirne table Dokunmatik yüzeyi etkinleştir/devre dışı bırak עגמ חטשמ תבשה/לעפה
F4	Decrease brightness	Уменьшение яркости Smanjivanje osvetljenosti Parlaklığı azalt הפחת בהירות
F5	Increase brightness	Увеличение яркости Povećavanje osvetljenosti Parlaklığı artır הגבר בהירות
F6	Toggle keyboard backlight (optional)	Включение/выключение подсветки клавиатуры (дополнительный) Uključivanje/isključivanje pozadinskog osvetljenja tastature (Opciono) Klavye ışıklandırmasını aç (isteğe bağlı) 'ילנו'יצפוא) תדלקמ לש תירוחא הרואת הבכו לעפה
F8	Play previous track or chapter	Воспроизведение предыдущей записи или раздела Reprodukovanje prethodne numere ili poglavlja Önceki parçayı veya bölümü oynat סימדוקה קרפה וא העוצרה תא לעפה
F9	Play/Pause	Воспроизведение/Пауза Reprodukcija/pauza Oynat/Duraklat הפעל/השהה
F10	Play next track or chapter	Воспроизведение следующей записи или раздела Reprodukcija sledeće numere ili poglavlja Sonraki parçayı veya bölümü oynat סיאבה קרפה וא העוצרה תא לעפה
F11	Decrease volume level	Уменьшение уровня громкости Smanjivanje nivoa jačine zvuka Ses seviyesini azalt לוק תמצע תחפה
F12	Increase volume level	Увеличение уровня громкости Povećavanje nivoa jačine zvuka Ses seviyesini artır לוק תמצע רבגה
F12	Mute the sound	Отключение звука Isključi zvuk Sesi kapat השתקת הקול

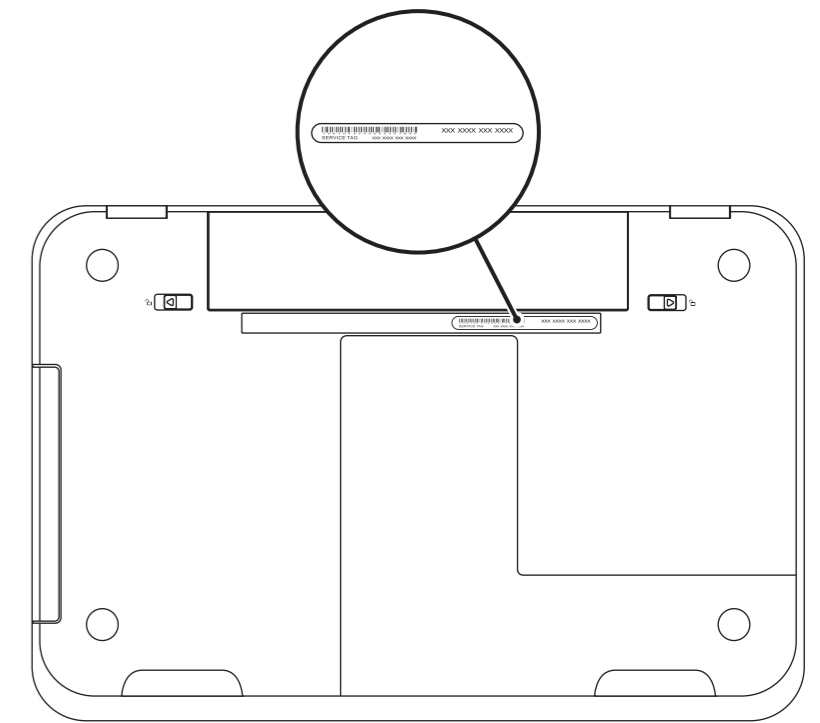
Before You Contact Support

Перед тем, как обратиться в службу поддержки | Pre nego što se obratite podršci

Destek için İletişime Geçmeden Önce | לפני הפנייה לתמיכה

Locate your service tag

Положение метки производителя | Pronalaženje servisne oznake
Hizmet etiketinizi bulun | מצא את תג השירות שלך



Record your service tag here

Запишите номер метки производителя в этом поле | Ovde zabeležite servisnu oznaku
Hizmet etiketinizi buraya kaydedin | תעד כאן את תג השירות שלך